


Aerocool Junior Magic Fleece Set



NOISE MAGIC





Teile: 1,2,3,4,5,6,7,8,10,12,14 Folie auf der Rückseite abziehen und den Bildern entsprechend einkleben.

Teil: 13 Dieses Teil wird entsprechend gekürzt und lose eingelegt.

Teile: 9,11 Diese Teile werden lose eingelegt.


Teile: 15 Diese Teile werden von innen in die Blenden geklebt.




Seitenteile




Tür und Blenden



Decke und Laufwerkschacht



Boden und Front



Rückseite