


Aerocool Sr Magic Fleece Set


**NOISE
MAGIC**



Teile: 1,2,3,4,5,6,7,9,10,11,13,14 Folie auf der Rückseite abziehen und den Bildern entsprechend einkleben.

Teil: 12 Dieses Teil wird entsprechend gekürzt und lose eingelegt.


Teil: 8 Dieses Teil wird mittels den Magnetstreifen angebracht.




Seite



Tür und Blenden



Boden und Rückseite



Decke und Front