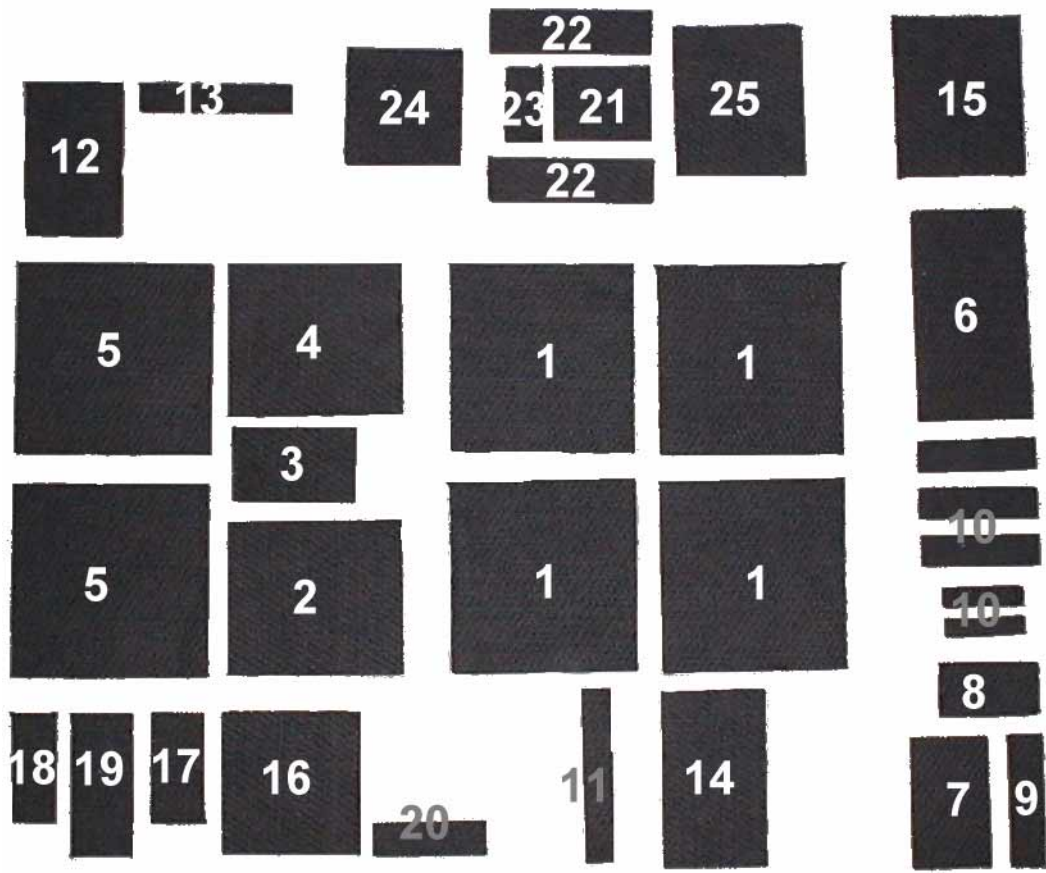


# Casetek-1018 Magic Fleece Set




**Teile: 1,4,5,6,8,9,10,11,13,16,17,18,19,20,22,23,24,25** Folie auf der Rückseite abziehen und den Bildern entsprechend einkleben.

**Teile: 2,3,12,14,21** Diese Teile werden mit den Magnetstreifen angeheftet und können bei Bedarf entfernt werden.

**Teile: 7** Dieses Teil wird lose eingelegt und kann bei Bedarf entfernt werden.

**Teil: 15** Dieses Teil wird je nach Bedarf gekürzt und lose eingelegt.




Seite




Tür




Blende, innen



Seite/Rückseite



Decke



Boden