



Cooler Master TAC Magic Fleece Set

**NOISE
MAGIC**



Teilnr / Partno	Beschreibung	Description
1,2,3,4,5,6,7,9,10, 11,12,13	Folie auf der Rückseite abziehen und den Bildern entsprechend einkleben.	Remove the protective layer on the backside and paste the parts into your case.
15	Dieses Teil wird entsprechend gekürzt und lose eingelegt.	Shorten this part if necessary. Remove NOT the protective layer on the backside.
8,14	Diese Teile werden lose eingelegt und können bei Bedarf entfernt werden.	Remove NOT the protective layer on the backside just place the part in the shown place




Linkes Seitenteil




Front




Rechtes Seitenteil



Tür und Blenden



Decke



Boden