


Magic Fleece Set für Midi - CS BM 031




Massmatten: 1, 2, 3, 6, 8, 9, 10, 11, 16 (ca. 12mm dick) Folie auf der Rückseite abziehen und den Bildern entsprechend einkleben.


Massmatten: 4, 7, 14, 15 (ca. 4mm dick) Folie auf der Rückseite abziehen und den Bildern entsprechend einkleben.

Massmatten: 12, 13 (ca. 12mm dick) Folie **NICHT** entfernen. Diese Teile werden nach Bedarf gekürzt und lose eingelegt.


Massmatten: 5 (ca. 4mm dick) Folie **NICHT** entfernen. Diese Teile werden mittels den Magnetstreifen an den Seitenteilen bzw. Rückwand angebracht und können bei Bedarf entfernt werden.



Linke Seite (von vorne)



Tür und Blenden



Rechte Seite (von vorne)



Innenansicht