



Yeong Yang Cube 0420 Magic Fleece Set



Teile: 1,4,5,6,8,10,13,14,15,16,17 Folie auf der Rückseite abziehen und den Bildern entsprechend einkleben.

Teile: 2,3,7,9 Diese Teile werden mit den Magnetstreifen angeheftet und können bei Bedarf entfernt werden.


Teil: 11 Dieses Teil wird je nach Bedarf gekürzt und lose eingelegt.



Seite, links




Front, links




Seite, rechts



Front, rechts



Blende, innen



Boden, links



Boden, rechts