


Yeong Yang W-201 Magic Fleece Set




NOISE MAGIC




Teile 1,2,3,4,5,6,7,8,13,14,15 Folie auf der Rückseite abziehen und den Bildern entsprechend einkleben.

Teile: 11, 12 Diese Teile werden entsprechend gekürzt und lose eingelegt.


Teil: 9,10 Diese Teile werden mittels des Magnetstreifens angebracht.




Linke Seite, Boden u. Rückwand




Boden u. Front



Blende



Rechte Seite



Decke